



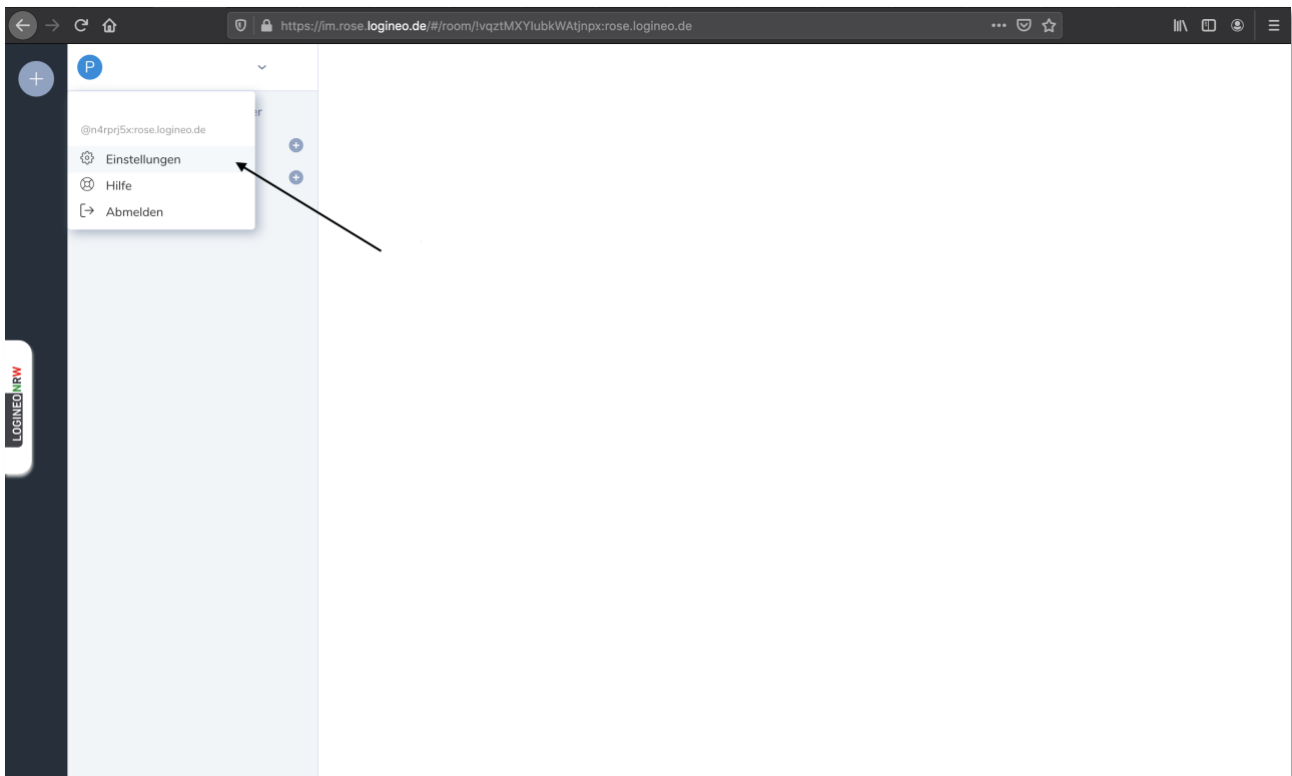
Messenger – Einfache und sichere Kommunikation in Schulen

Personalisierungen

Das Profilbild ändern

Sie haben die Möglichkeit, den LOGINEO NRW Messenger zu personalisieren, indem Sie ein eigenes Profilbild erstellen, das Ihr Konto von anderen Konten unterscheidet. Dieses Bild wird während eines Chatgesprächs dargestellt, wodurch man schnell erkennen kann, welche Nutzerin bzw. welcher Nutzer eine Nachricht verfasst hat.

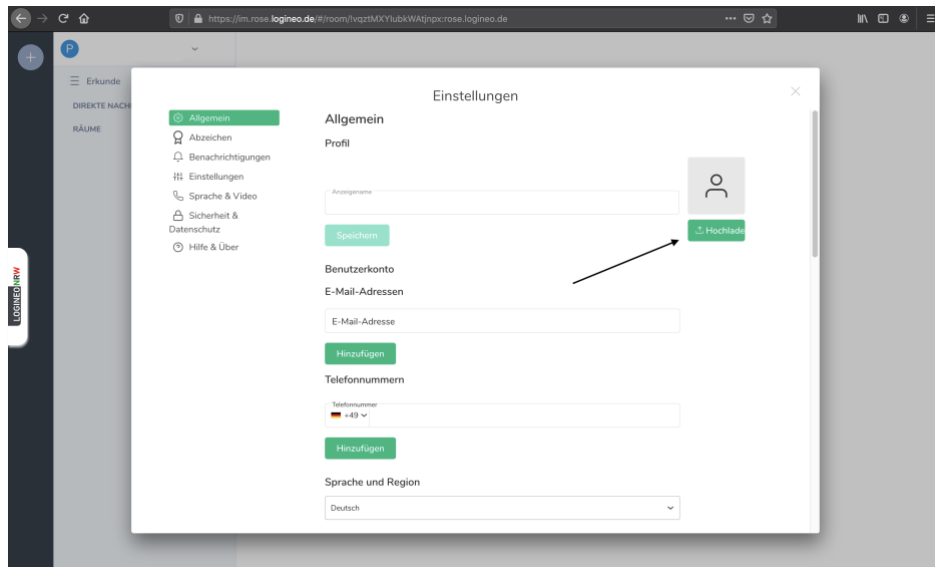
Um Ihr Profilbild zu ändern, gehen Sie zunächst in das Einstellungsmenü des Messengers.



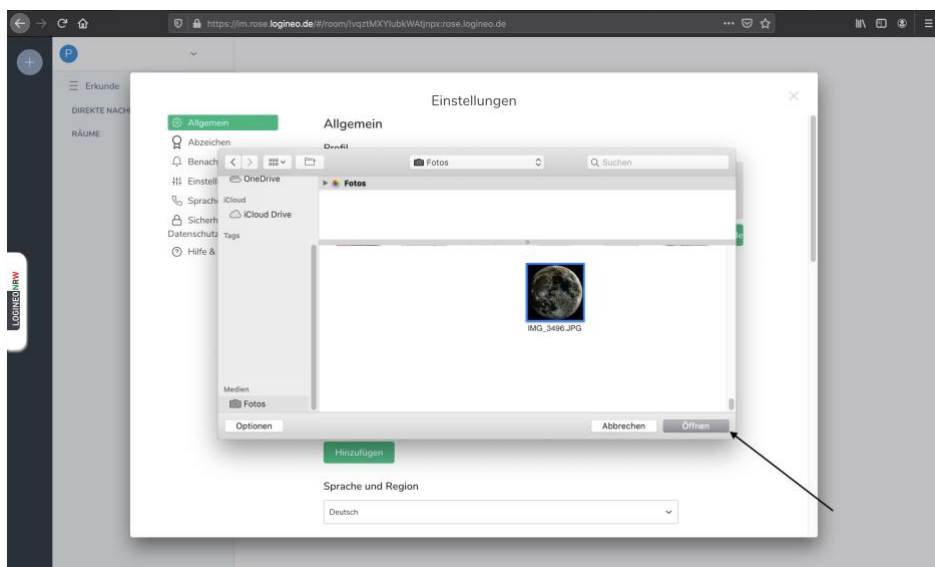


Messenger – Einfache und sichere Kommunikation in Schulen

Im Anschluss daran klicken Sie rechts unter das Icon für das Profilbild auf den grünen Button *Hochladen*.



Nun öffnet sich ein neues Fenster. Hier können Sie ein Bild von Ihrem Computer hochladen. Wählen Sie dazu ein passendes Bild aus und klicken auf *Öffnen*.





Messenger – Einfache und sichere Kommunikation in Schulen

Um das Profilbild zu speichern, klicken Sie auf den grünen Button **Speichern**.

