

Schule Online – Lernen in der Digitalen Welt

Einführung der Schulplattform LOGINEO NRW

Liebe Eltern, liebe Erziehungsberechtigte,

die Schule Ihres Kindes hat sich dazu entschieden, **LOGINEO NRW**, die Schulplattform des Landes Nordrhein-Westfalen, zu nutzen und auch Schülerinnen und Schülern den Zugang zu ermöglichen.

Mit LOGINEO NRW stellt das Land den Schulen in Nordrhein-Westfalen eine **digitale Arbeits- und Kommunikationsplattform** zur Verfügung, die schulische Abläufe vereinfacht und dabei den Anforderungen des **Datenschutzes** entspricht. Die Nutzung von LOGINEO NRW ist **kostenlos**. Zudem muss keine zusätzliche Software heruntergeladen und installiert werden. Ein Zugang zum Internet sowie ein Endgerät mit Standardausstattung sind für die Nutzung ausreichend.

Was ist LOGINEO NRW?

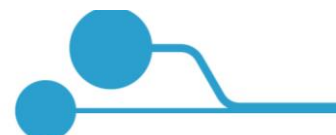
Schülerinnen und Schüler


- befinden sich nach dem Login in einer schuleigenen LOGINEO NRW-Umgebung, auf die nur berechtigte Nutzerinnen und Nutzer Zugriff haben,
- können über eine persönliche und offizielle schulische E-Mail-Adresse vor allem mit Lehrerinnen und Lehrern sowie Mitschülerinnen und Mitschülern in Kontakt treten,
- erhalten Zugriff auf die Bildungscloud, eine schulische digitale Dateiablage, in der Dateien abgelegt werden und mit anderen Nutzerinnen und Nutzern geteilt werden können.

Über die Berechtigung zur Nutzung weiterer Funktionen von LOGINEO NRW entscheidet die Schule. So kann Ihr Kind z. B. berechtigt werden, auch E-Mail-Adressen außerhalb von LOGINEO NRW anzuschreiben.



*Alle Funktionen
und Module von
LOGINEO NRW
auf einen Blick*





Information zur Kennwort-Zurücksetzen-Funktion in der LOGINEO NRW Schulplattform

Damit ein vergessenes Passwort von Schülerinnen und Schülern zur LOGINEO NRW Schulplattform wieder neu gesetzt werden kann, musste bisher die bzw. der Administrierende in der Schule informiert werden.

Nun ist es zusätzlich möglich, dass auch andere berechnigte Personen¹ für Ihr Kind den Kennwort-Zurücksetzen-Prozess auslösen können. Hierzu ist eine externe E-Mail-Adresse erforderlich.

Wie richte ich die Passwort-Zurücksetzen-Funktion ein?

Schülerinnen und Schüler

- loggen sich in die Schulplattform ein,
- ergänzen eine externe E-Mail-Adresse unter *Mein Konto* → *Kennwörter*



*Anleitung zur
Ergänzung der
externen
E-Mail-Adresse*

* Zumeist sind dies Lehrerinnen und Lehrer, jedoch sind weitere an der Schule tätige Personen ggf. ebenfalls berechnigt. Die Schule informiert Ihr Kind entsprechend.



Schule Online – Lernen in der Digitalen Welt


Wie nutze ich die Kennwort-Rücksetzen-Funktion?

Schülerinnen und Schüler

- wenden sich an eine Person, die berechtigt ist, den Kennwort-Zurücksetzen-Prozess für die Schülerin oder den Schüler auszulösen.
- erhalten an Ihre externe E-Mail-Adresse eine E-Mail mit einem Link zum Zurücksetzen des Kennworts.
- erhalten über einen verabredeten Weg von der Person, die sie angesprochen haben, einen Code (**PUK**), der z. B. so aussieht: **4746**.
- klicken nach Login im individuellen externen Maildienst innerhalb von 48 Stunden nach Erhalt der E-Mail auf den Link zum Zurücksetzen des Kennworts und geben den **PUK** in die Maske ein.
Nach fünfmaliger falscher Eingabe, muss ein neuer **PUK** über die Lehrerin oder den Lehrer bzw. beim zuständigen Schulpersonal angefordert werden.
- können nach erfolgreicher Eingabe des **PUK** ihr Kennwort nach den gültigen Kennwortvorgaben ändern.
- werden im Anschluss zur Login-Seite von LOGINEO NRW weitergeleitet.



*Anleitung zur
Nutzung der
Kennwort-Zu-
rücksetzen-
Funktion*



Schule Online – Lernen in der Digitalen Welt

Einverständniserklärung

Für die Aktivierung des Nutzerkontos von LOGINEO NRW sind die **Anerkennung der Nutzungsbedingungen**, die **Kenntnisnahme der Datenschutzerklärung** und die Einwilligung in die Verarbeitung der Nutzungsdaten erforderlich. Die Zugangsdaten zu LOGINEO NRW erhält Ihr Kind in einem weiteren Schreiben, sofern Sie damit einverstanden sind.

Bei Schülerinnen und Schülern, die das 16. Lebensjahr noch nicht erreicht haben, ist beim Erstlogin in LOGINEO NRW die Aktivierung des Nutzerkontos von einer/einem Erziehungsberechtigten vorzunehmen.

Die Nutzungsbedingungen und die Datenschutzerklärung von LOGINEO NRW finden Sie unter den folgenden Links. Ausgedruckte Versionen der Dokumente erhalten Sie bei Bedarf im Schulsekretariat.



QR-Code zu den
Nutzungsbedingungen

Link zu den Nutzungsbedingungen:

https://idp.logineo.nrw.schule/imprint/tou_teacher.html



QR-Code zur
Datenschutzerklärung

Link zur Datenschutzerklärung:

https://idp.logineo.nrw.schule/imprint/privacy_logineo.html

Ich habe/wir haben dieses Schreiben zur Kenntnis genommen.

- Ja**, ich bin/wir sind damit einverstanden, dass mein/unser Kind Zugangsdaten zu LOGINEO NRW erhält. Ich werde/wir werden die Aktivierung des Nutzerkontos von LOGINEO NRW für unser Kind und zusammen mit unserem Kind nach Erhalt der Zugangsdaten vornehmen.
- Nein**, ich/wir möchte(n) nicht, dass mein/unser Kind Zugangsdaten zu LOGINEO NRW erhält.

Vor- und Nachname des Kindes: _____ Klasse: _____

(Vorname und Nachname
eines/einer Erziehungsberechtigten)

(Ort)

(Datum)

(Unterschrift)